



PORTIERS TÉLÉPHONIQUES

fasttel[®]

THE SMART DOORPHONE

Nous sommes ravis de constater que vous prenez le temps de parcourir notre catalogue de produits. Nous vous en remercions et sommes persuadés que la gamme unique de Fasttel vous enchantera aussibien par ses possibilités techniques que par son design.


Vous devez en effet savoir que Fasttel n'est pas un fabricant comme les autres. Là où presque tous les fabricants maintiennent le système de parlophone classique, Fasttel fabrique et commercialise déjà depuis une vingtaine d'années, de véritables systèmes de téléphonie de porte, ce qui signifie que tous nos parlophones sont toujours intégrés dans votre installation

téléphonique existante. Où que vous soyez, vous serez toujours au courant de toute visite grâce à votre téléphone (sans fil) et/ou votre GSM ! Vous ne devez pas du tout être le fier possesseur d'une installation complexe.

Il y en a effet pour tous les goûts. Vous verrez que nous avons réussi à incorporer cette technologie de pointe dans un design esthétique. Ni les postes extérieurs, ni les postes intérieurs vidéo ne connaissent l'existence du plastique. Chaque appareil est assemblé manuellement. Nous estimons que la combinaison difficile entre le caractère intemporel

et le design progressiste s'avère une réussite pour chaque appareil. Nous sommes fiers de notre marque et de ce catalogue. Continuez votre lecture et devenez aussi enthousiaste que nous !

Le Fasttel-team.



LE CHOIX CORRECT

L'aperçu

Cet aperçu vous aide à choisir le produit correct.

4

WIZARD ELITE

Le modèle de sommet

La technologie de pointe combinée avec un design extrêmement révolutionnaire.

6

WIZARD CLASSIC

Le classique

Depuis des années, ce poste prouve sa valeur, tant sur les marchés privés que commerciaux.

12

WIZARD BRONZE

Le rétro fait son retour !

Un design intemporel en cuivre teinté.

18

WIZARD ELEGANCE

Innovateur

il donne le ton et brille par sa multiplicité : 8 configurations en 1 appareil.

22

FLEXITALK

Le modèle d'entrée de gamme

Sans central téléphonique et néanmoins un véritable parlophone !

28

CULT

Tout est en 1 !

Le Cult combine la téléphonie, la vidéophonie, la surveillance par caméra et les applications multimédia en 1 ensemble brillant.

32

VIDEO MODULES

La flexibilité constitue un atout

Les modules vidéo offrent une image parfaite de votre visiteur.

38

COLONNE EMPEROR

La classe véritable

Cette colonne impressionne chaque visiteur.

44

SUPLÉMENTS DIVERS

Home automation

Des détecteurs de téléphone, des téléphones et centraux téléphoniques et des commandes (à distance) avec le téléphone.

46

PORTIERS DE RUE

LE CHOIX CORRECT

Chaque parlophone Fasttel est intégré dans l'installation de téléphone existante. Les caractéristiques techniques de votre installation déterminent pour vous le système idéal. Le schéma en bas vous aide déjà.


La présence ou non d'un central téléphonique constitue un élément essentiel. Ce poste vous permet d'établir des conversations internes, de transférer des communications à votre cooccupant, etc. Si vous disposez d'un tel appareil, vous devez faire un choix entre les Wizard series. Sinon, le Flexitalk suffit.

Si vous voulez toutefois répondre à votre visiteur pendant votre absence (par exemple, avec le gsm ou dans votre commerce), vous devez, à nouveau, opérer un choix entre les quatre modèles Wizard. Vous devez également acquérir un central téléphonique. Il importe de savoir que n'importe quel central téléphonique doté d'une extension analogique libre suffit. Si aucun n'est présent, nous vous conseillons de nous contacter.

PABX?

DISPOSEZ-VOUS D'UN CENTRAL TÉLÉPHONIQUE ?

OUI



Apparent ou encastrable
De 1 à 8 boutons-poussoirs,
La caméra couleurs ou la caméra
noir/blanc, avec clavier ou lecteur
de badge.

L'achat du module relais
(FT4SW of FT8SW) :
À partir de 2 portes ou plus
à ouvrir. À partir de 2
vidéophones ou plus.

NON



FLEXITALK

Apparent ou encastrable
Toujours 1 bouton-poussoir,
La caméra couleurs ou
la caméra noir/blanc.
Clavier impossible.

NON

SOUHAITEZ-VOUS LA DÉVIATION VERS LE GSM?

OUI



Si vous souhaitez une
déviation vers votre Gsm ou
vers un autre numéro, vous
devez disposer d'un central
téléphonique ou d'une
boîte GSM.

PORTIERS DE RUE : WIZARD SERIES

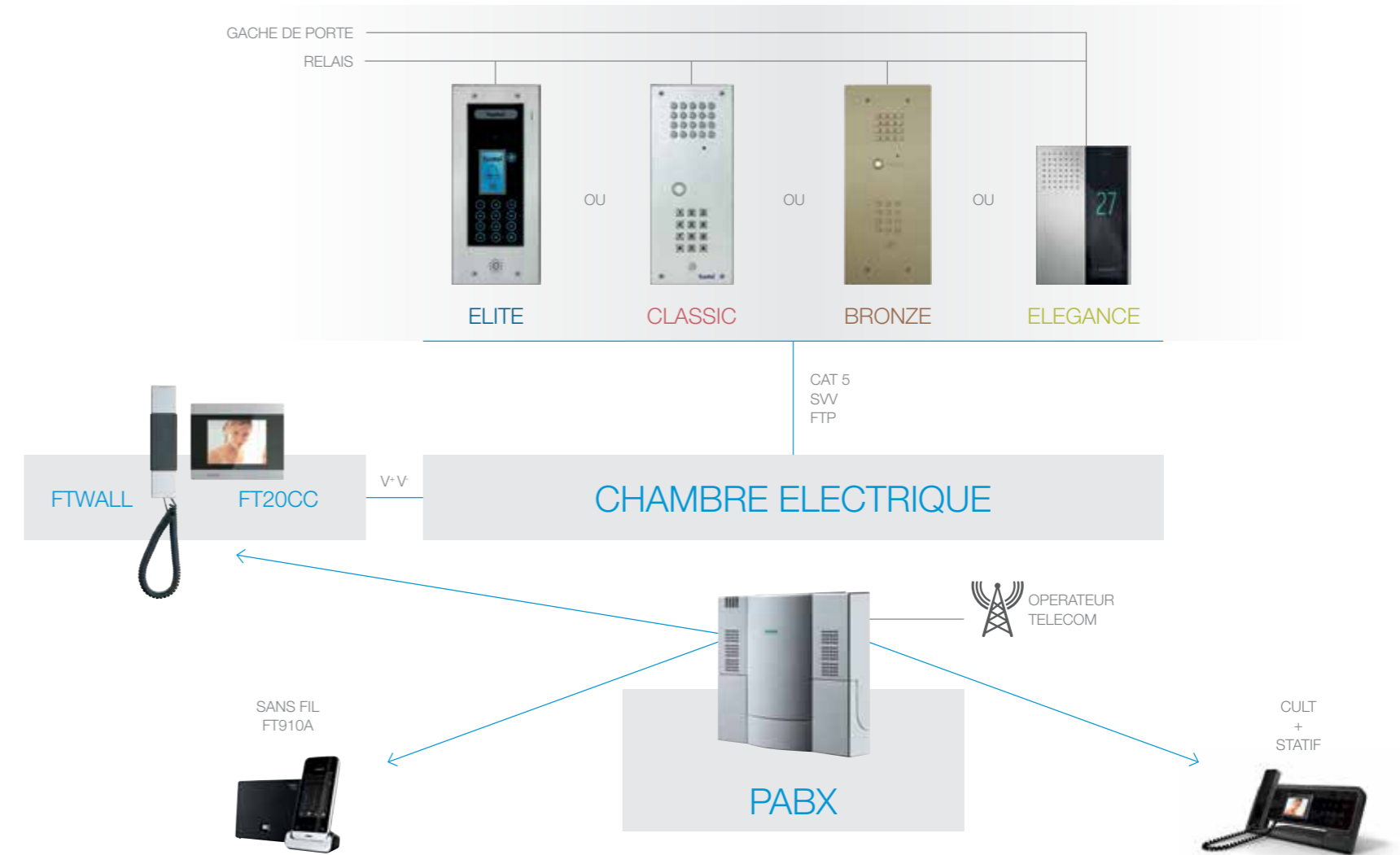
LES DONNÉES TECHNIQUES

Le Wizard est un véritable portier téléphonique qui permet de connecter l'appareil de plusieurs façons :

- + directement à une ligne intérieure analogique de chaque central téléphonique ;
- + directement sur une ligne téléphonique analogique (p.ex. l'ascenseur) ;
- + module DECT pour l'intégration sans fil sur la base DECT GAP ;
- + boîte GSM/SIM à défaut de la ligne de téléphone ;
- + convertisseur IP pour l'intégration avec VOIP ;

L'UTP catégorie 5 suffit comme câblage. Sur le schéma à côté, vous voyez une installation standard.

La partie vocale est réalisée en reliant 2 fils à l'extension analogique d'un central téléphonique. Le Wizard est pourvu séparément en alimentation. La troisième paire est utilisée pour effectuer une commande (p.ex. la porte). Finalement, le signal vidéo est connecté aux différentes possibilités de vidéo (voir à partir de page 32). Optionnellement, 2 fils supplémentaires peuvent être nécessaires pour le module datalink. Vous retrouvez plusieurs schémas sur notre site Web www.fasttel.be ou www.fasttel.fr.

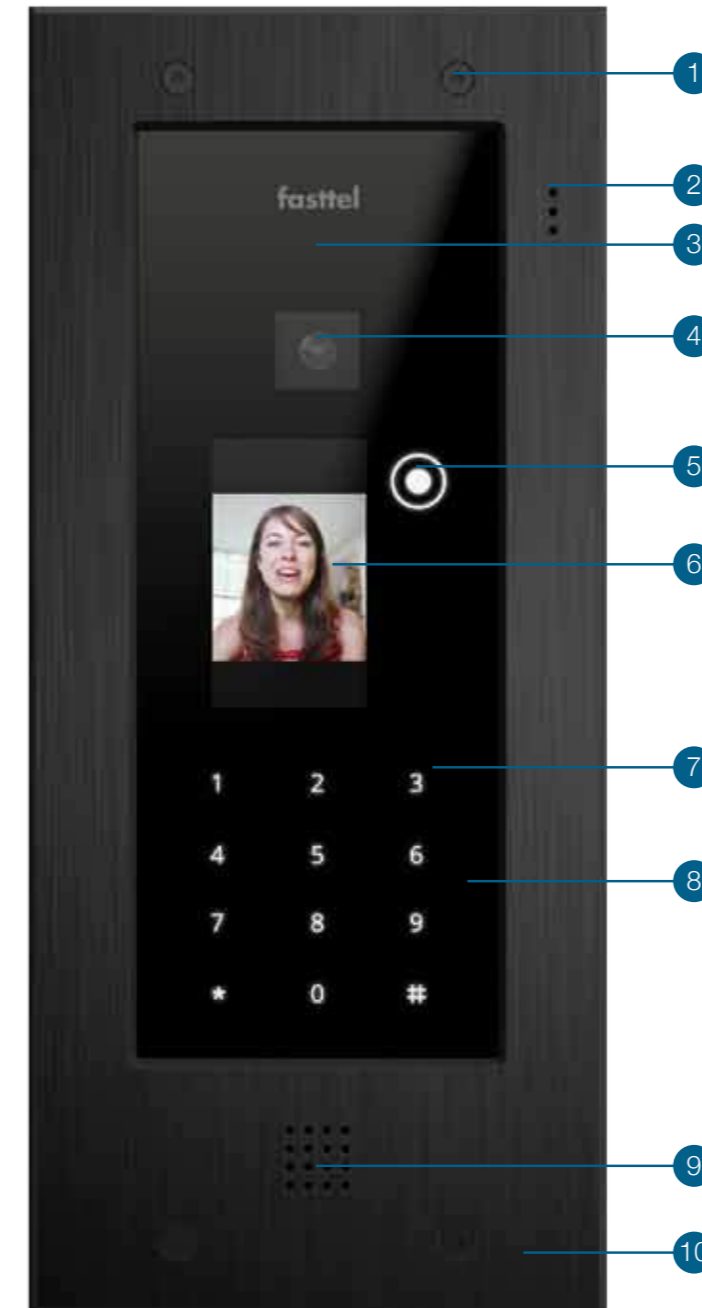




PORTIER DE RUE

WIZARD ELITE IP

Le Wizard Elite IP est le nouveau cheval de bataille de Fasttel. Tant son design que ses possibilités techniques sont sans équivalent. Cela lui permet de s'intégrer dans les projets à la fois industriels et résidentiels. Une combinaison rare.



SPÉCIFICATIONS

1. Le Wizard Elite est fixé fermement avec 4 vis anti-vandalisme.
2. Le volume du microphone peut être réglé, indépendamment de celui du haut-parleur.
3. Le lecteur de badge RFID peut toujours être activé avec une clé de licence.
4. La caméra couleurs 160° est occultée. Ainsi, votre visiteur ne se sent pas épié et tout acte de vandalisme est découragé. Possibilité d'intégrer gratuitement les lumières led en option.
5. Par touche, vous pouvez programmer jusqu'à 10 numéros. Vous réglez l'intensité et la couleur de la lumière en fonction de vos souhaits.
6. L'écran multifonctionnel en TFT 3 inch peut signaler votre nom (société), le logo et le numéro de maison. De même, des textes libres peuvent être encodés et modifiés sans problèmes. La vidéo bidirectionnelle est possible.
7. Le clavier remplit 3 fonctions : le contrôle d'accès, le téléphone et le choix de destination direct (si plus de 8 boutons sont exigés).
8. La plaque en verre d'une épaisseur de 6 mm est cuite 2 x à température élevée pour une durabilité optimale.
9. Le haut-parleur très puissant est réglable via le téléphone en différentes étapes.
10. Le cadre en aluminium brossé achève parfaitement l'ensemble.

DIMENSIONS

Le petit modèle

Dimension totale (jusqu'à 4 boutons sans clavier) : 264x155.

Embrasure à prévoir pour modèle encastrable : 245x135x62mm (HxLxP).

Le grand modèle

Dimension totale (à partir de 5 boutons ou modèles avec clavier) : 348x155.
Embrasure à prévoir pour modèle encastrable : 332x135x62mm (HxLxP).

Pour chaque modèle, un cadre avec une largeur de 143 mm est également disponible (FT25SF).

Modèle apparent ou modèle encastrable ?

Le châssis de construction que vous choisissez détermine le résultat final !



FT25BUS : petit modèle
FT25BUL : grand modèle
Détail modèle apparent



FT25BIS : petit modèle
FT25BIL : grand modèle
Détail modèle encastrable

WIZARD ELITE IP

MODÈLES SANS CLAVIER

Par bouton poussoir, on peut appeler jusqu'à 10 destinations (numéros).

FT25BUS Cadre verni pour le montage apparent RAL7016 ou
FT25BIS Cadre Zincor pour le montage encastrable.

MODÈLES AVEC CLAVIER

Par bouton poussoir, on peut appeler jusqu'à 10 destinations (numéros).
 Avec le clavier, on peut réaliser jusqu'à 40 commandes. Également réglable comme téléphone. En option, aussi comme module de 999 boutons.

FT25BUL Cadre verni pour le montage apparent RAL7016 ou
FT25BIL Cadre Zincor pour le montage encastrable.

TOUS LES MODÈLES SONT EXTENSIBLES AVEC LES OPTIONS SUIVANTS :

1. 160° colour camera intégrée
2. FTPROXILIC: badge intégré avec une clé de licence
3. FTLED : éclairage Led pour caméra optionnel gratuit
4. FT25HS : série d'accessoires pour le modèle encastrable
5. FT25SPLIC : module vocal avec une clé de licence
6. FT25SF : un cadre mon large pour une colonne de 15cm
7. FT25BLACK : cadre anodisé en noir

ECRAN TFT 3 INCH
 ET BOUTONS POUSSOIRS
 EN RGB

Choisissez la couleur de l'éclairage, et changez si vous le souhaitez !



MODÈLE FT25IK


Ce modèle offre une excellente solution quand 8 boutons ne suffisent pas. Avec le clavier, on peut réaliser jusqu'à 999 codes derrière lequel on peut programmer 2 numéros. Avec le clavier, on peut aussi réaliser jusqu'à 40 commandes.

MODÈLE FT2501PIP

Avec le module **FTPROXILIC** Fasttel vous offre un lecteur de badge intégré qui peut tant connecter le contact interne du Wizard Elite, qu'être raccordé à un système externe de contrôle d'accès. Pour éviter tout problème de compatibilité, Fasttel peut incorporer votre propre lecteur dans ce modèle **FT2501PIP**. Les dimensions du lecteur s'élèvent, au maximum, à 70 X 65 mm. Ce modèle ne se combine pas avec le clavier d'accès et compte au maximum 4 boutons.

Egalement disponible dans cette série :

- FT2502PIP** : 2 boutons
2X10 destinations
- FT2503PIP** : 3 boutons
3X10 destinations
- FT2504PIP** : 4 boutons
4X10 destinations



MODÈLE FT2501IP 1 bouton, 10 destinations	MODÈLE FT2502IP 2 boutons, 2x10 destinations	MODÈLE FT2503IP 3 boutons, 3x10 destinations	MODÈLE FT2504IP 4 boutons, 4x10 destinations	MODÈLE FT2505IP 5 boutons, 5x10 destinations	MODÈLE FT2506IP 6 boutons, 6x10 destinations	MODÈLE FT2507IP 7 boutons, 7x10 destinations	MODÈLE FT2508IP 8 boutons, 8x10 telephone numbers	MODÈLE FT2501KIP 1 bouton, 10 destinations avec clavier	MODÈLE FT2502KIP 2 boutons, 2x10 destinations avec clavier	MODÈLE FT2503KIP 3 boutons, 3x10 destinations avec clavier	MODÈLE FT2504KIP 4 boutons, 4x10 destinations avec clavier	MODÈLE FT25IKIP 999 boutons	MODÈLE FT2501PIP 1 bouton, 10 destinations Avec espace pour incorporer votre propre lecteur de badge
avec caméra couleur FT2501IPVC	avec caméra couleur FT2502IPVC	avec caméra couleur FT2503IPVC	avec caméra couleur FT2504IPVC	avec caméra couleur FT2505IPVC	avec caméra couleur FT2506IPVC	avec caméra couleur FT2507IPVC	avec caméra couleur FT2508IPVC	avec caméra couleur FT2501KIPVC	avec caméra couleur FT2502KIPVC	avec caméra couleur FT2503KIPVC	avec caméra couleur FT2504KIPVC	avec caméra couleur FT25IKIPVC	avec caméra couleur FT2501PIPVC

LES MODULES D'EXTENSION



FT8SWIP

Ce module input/output élargit considérablement les possibilités du Wizard. Ainsi, vous pouvez, avec votre téléphone et avec un clavier optionnel, effectuer 8 commandes supplémentaires. Le **FT8SWIP** est donc nécessaire quand vous devez commander plusieurs portes indépendantes. Les caméras externes sont également intégrées via ce module. Vous pouvez alors, de nouveau, sélectionner ces caméras via le téléphone. Il est également utilisé pour transférer automatiquement le Wizard Elite à un autre numéro lors de votre absence (p.ex. GSM). Également disponible avec 4 relais : FT4SW.



FTLED

En exécution standard, la caméra du Wizard Elite n'est pas équipée de l'éclairage LED intégré, pour que la caméra reste aussi discrète que possible et parce que l'éclairage externe procure encore toujours le meilleur résultat. En option, le Wizard Elite peut toutefois être doté d'un éclairage LED gratuit.



FTFRAME

Cadre de présentation dans les mêmes format et finition que le Wizard Elite IP. Vous pouvez y afficher et modifier les codes avec leurs noms respectifs.



FTPROXI PROXIMITY INTÉGRÉ AVEC LES CARTES ET PORTE-CLÉS AFFÉRENTS FTPROXIK + FTPROXIS

Vous pouvez utiliser le **FTPROXILIC** de 2 manières :

1. le module active unique-ment le relais du portier téléphonique ou le module relais. Aucun enregistre-ment ou contrôle de la personne qui se présente n'est effectué. Maximum 24 utilisateurs.
2. Le module est connecté à un contrôleur de gestion externe d'un fournisseur de contrôle d'accès, ce qui permet divers enregistrements, rappor-tages et contrôles.



FT25SPLIC MODULE VOCAL OPTIONNE

Module vocal permettant d'accueillir votre visiteur avec un message vocal. Un message peut être lu dans quatre situations :

- lorsque la sonnette retentit
- lorsque la porte s'ouvre
- à la fin d'un appel
- en cas de saisie d'un code correct/erroné sur le clavier d'accès.

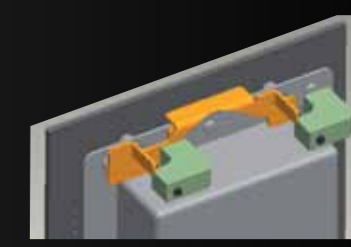
Ce module est une licence et peut donc être activé pendant ou après l'achat du Wizard.



FT25K CLAVIER D'ACCESS

Clavier d'accès stand alone dans le même design que Elite. Possède standard 2 contacts. Egalement 12 protocoles parmi lesquels Wiegand et Clock data. Le module proximity **FTPROXI** de Fasttel peut également être traité.

FT25K : module extérieur
FT25KBIS : cadre à encastré
FT25KBUS : cadre apparent
FT25KINT : module intérieur avec 2 relais (pas besoin en cas de sorti Wiegand)



FT25HS ENSEMBLE ID'ACCESSOIRES

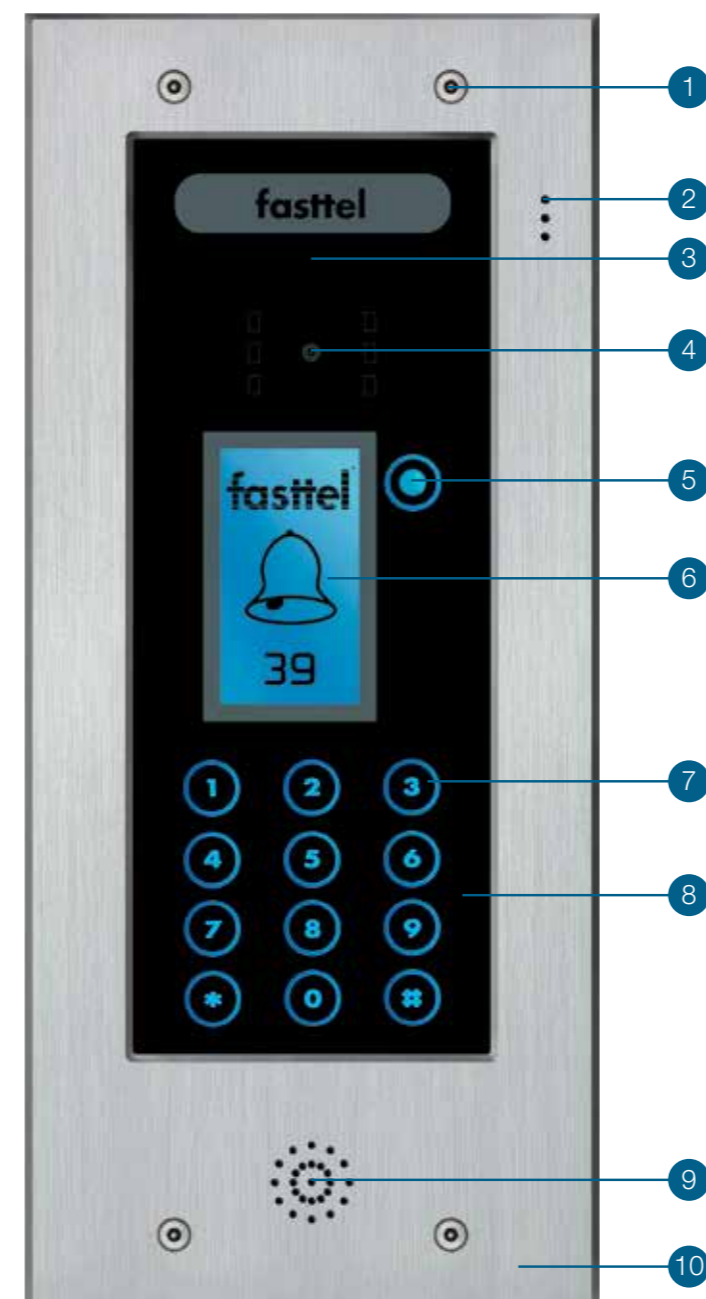
Cet ensemble d'accès soires est très pratique quand le Wizard Elite doit être incorporé dans une paroi creuse ou dans une colonne.



PORTIER DE RUE

WIZARD ELITE

Depuis son introduction, il y a 8 ans, le Wizard Elite est devenu la norme pour un accueil stylé des visiteurs. En effet, le Wizard Elite constitue incontestablement le parlophone le plus rénovateur, innovateur et ambitieux, tant sur le plan des possibilités techniques que du design.



SPÉCIFICATIONS

1. Le Wizard Elite est fixé fermement avec 4 vis anti-vandalisme.
2. Le volume du microphone peut être réglé, indépendamment de celui du haut-parleur.
3. Un lecteur de badge peut être intégré d'une façon invisible.
4. La caméra noir/blanc ou couleurs est occultée. Ainsi, votre visiteur ne se sent pas épié et tout acte de vandalisme est découragé. Possibilité d'intégrer gratuitement les lumières led en option.
5. Par touche, vous pouvez programmer jusqu'à 10 numéros. Vous réglez l'intensité et la couleur de la lumière en fonction de vos souhaits.
6. L'écran LCD en couleurs RGB multifonctionnel peut signaler votre nom (société), le logo et le numéro de maison. De même, des textes libres peuvent être encodés et modifiés sans problèmes.
7. Le clavier remplit 3 fonctions : le contrôle d'accès, le téléphone et le choix de destination direct (si plus de 8 boutons sont exigés).
8. La plaque en verre d'une épaisseur de 6 mm est cuite 2 x à température élevée pour une durabilité optimale.
9. Le haut-parleur très puissant est réglable via le téléphone en différentes étapes.
10. Le cadre en aluminium brossé achève parfaitement l'ensemble.

DIMENSIONS

Le petit modèle

Dimension totale (jusqu'à 4 boutons sans clavier) : 264x155.

Embrasure à prévoir pour modèle encastrable : 245x135x62mm (HxLxP).

Le grand modèle

Dimension totale (à partir de 5 boutons ou modèles avec clavier) : 348x155.
Embrasure à prévoir pour modèle encastrable : 332x135x62mm (HxLxP).

Pour chaque modèle, un cadre avec une largeur de 143 mm est également disponible (FT25SF).

Modèle apparent ou modèle encastrable ?

Le châssis de construction que vous choisissez détermine le résultat final !



FT25BUS : petit modèle
FT25BUL : grand modèle
Détail modèle apparent



FT25BIS : petit modèle
FT25BIL : grand modèle
Détail modèle encastrable

WIZARD ELITE

MODÈLES SANS CLAVIER

Par bouton poussoir, on peut appeler jusqu'à 10 destinations (numéros).

FT25BUS Cadre verni pour le montage apparent RAL7016 ou
FT25BIS Cadre Zincor pour le montage encastrable.

MODÈLES AVEC CLAVIER

Par bouton poussoir, on peut appeler jusqu'à 10 destinations (numéros).
 Avec le clavier, on peut réaliser jusqu'à 40 commandes. Également réglable comme téléphone. En option, aussi comme module de 999 boutons.

FT25BUL Cadre verni pour le montage apparent RAL7016 ou
FT25BIL Cadre Zincor pour le montage encastrable.

TOUS LES MODÈLES SONT EXTENSIBLES AVEC LES OPTIONS SUIVANTS :

1. Caméra noir/blanc ou couleur pinhole intégrée
2. FTPROXI : Le lecteur de badge intégré
3. FTLED : éclairage Led pour caméra optionnel gratuit
4. FT25HS : Série d'accessoires pour le modèle encastrable
5. FT25SPEECH : module vocal
6. FT25SF : un cadre mon large pour une colonne de 15cm
7. FT25BLACK : cadre anodisé en noir

ÉCRAN LCD ET BOUTONS POUSSOIRS EN RGB

Choisissez la couleur de l'éclairage, et changez si vous le souhaitez !



MODÈLE FT25IK

Ce modèle offre une excellente solution quand 8 boutons ne suffisent pas. Avec le clavier, on peut réaliser jusqu'à 999 codes derrière lequel on peut programmer 2 numéros. Avec le clavier, on peut aussi réaliser jusqu'à 40 commandes.

MODÈLE FT2501P

Avec le module **FTPROXI**, Fasttel vous offre un lecteur de badge intégré qui peut tant connecter le contact interne du Wizard Elite, qu'être raccordé à un système externe de contrôle d'accès. Pour éviter tout problème de compatibilité, Fasttel peut incorporer votre propre lecteur dans ce modèle FT2501P. Les dimensions du lecteur s'élèvent, au maximum, à 70 X 65 mm. Ce modèle ne se combine pas avec le clavier d'accès et compte au maximum 4 boutons.

Egalement disponible dans cette série :

- FT2502P** : 2 boutons
2X10 destinations
- FT2503P** : 3 boutons
3X10 destinations
- FT2504P** : 4 boutons
4X10 destinations



MODÈLE FT2501

1 bouton,
10 destinations

Extensible avec les options caméra noir/blanc **FT2501V** ou couleur **FT2501VC**

MODÈLE FT2502

2 boutons,
2x10 destinations

Extensible avec les options caméra noir/blanc **FT2502V** ou couleur **FT2502VC**

MODÈLE FT2503

3 boutons,
3x10 destinations

Extensible avec les options caméra noir/blanc **FT2503V** ou couleur **FT2503VC**.

MODÈLE FT2504

4 boutons,
4x10 destinations

Extensible avec les options caméra noir/blanc **FT2504V** ou couleur **FT2504VC**.

MODÈLE FT2505

5 boutons,
5x10 destinations

Extensible avec les options caméra noir/blanc **FT2505V** ou couleur **FT2505VC**.

MODÈLE FT2506

6 boutons,
6x10 destinations

Extensible avec les options caméra noir/blanc **FT2506V** ou couleur **FT2506VC**.

MODÈLE FT2507

7 boutons,
7x10 destinations

Extensible avec les options caméra noir/blanc **FT2507V** ou couleur **FT2507VC**.

MODÈLE FT2508

8 boutons,
8x10 destinations

Extensible avec les options caméra noir/blanc **FT2508V** ou couleur **FT2508VC**.

MODÈLE FT2501K

1 bouton,
1x10 destinations avec clavier

Extensible avec les options caméra noir/blanc **FT2501KV** ou couleur **FT2501KVC**.

MODÈLE FT2502K

2 boutons,
2x10 destinations avec clavier

Extensible avec les options caméra noir/blanc **FT2502KV** ou couleur **FT2502KVC**.

MODÈLE FT2503K

3 boutons,
3x10 destinations avec clavier

Extensible avec les options caméra noir/blanc **FT2503KV** ou couleur **FT2503KVC**.

MODÈLE FT2504K

4 boutons,
4x10 destinations avec clavier

Extensible avec les options caméra noir/blanc **FT2504KV** ou couleur **FT2504KVC**.

MODÈLE FT25IK

999 boutons

Extensible avec les options caméra noir/blanc **FT25IKV** ou couleur **FT25IKVC**.

MODÈLE FT2501P

1 bouton,
10 destinations
Avec espace pour incorporer votre propre lecteur de badge.

Extensible avec les options caméra noir/blanc **FT2501PV** ou couleur **FT2501PVC**.

LES MODULES D'EXTENSION



FT8SW

Ce module input/output élargit considérablement les possibilités du Wizard. Ainsi, vous pouvez, avec votre téléphone et avec un clavier optionnel, effectuer 8 commandes supplémentaires. Le **FT8SW** est donc nécessaire quand vous devez commander plusieurs portes indépendantes. Les caméras externes sont également intégrées via ce module. Vous pouvez alors, de nouveau, sélectionner ces caméras via le téléphone. Il est également utilisé pour transférer automatiquement le Wizard Elite à un autre numéro lors de votre absence (p.ex. GSM). Également disponible avec 4 relais : FT4SW.



MODÈLE FT2501IP 1 BOUTON, 10 DESTINATIONS AVEC INTERFACE VOIP INTÉGRÉE

Ce modèle dispose d'une interface VOIP intégrée. Ce portier téléphonique peut donc être enfilé directement dans le réseau. Via la page web incorporée, vous gardez le contrôle entier de tous les réglages possibles. Ce modèle ne se combine pas avec le clavier d'accès et compte au maximum 4 boutons. Si vous souhaitez quand même une des options précitées, utilisez alors **IPTALK**.

Egalement disponible dans cette série :

- FT2502IP** : 2 boutons
2X10 destinations
VOIP intégrée
- FT2503IP** : 3 boutons
3X10 destinations
VOIP intégrée
- FT2504IP** : 4 boutons
4X10 destinations
VOIP intégrée



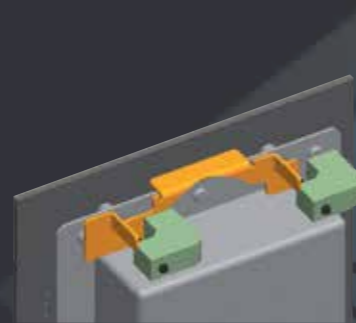
IPTALK

Grâce au module **IPTALK**, chaque Wizard standard peut, sans aucun problème, être transformé en VOIP. Via la page web incorporée, vous gardez le contrôle entier de tous les réglages possibles. Très compact : 93x65x26mm.



FTLED

En exécution standard, la caméra du Wizard Elite n'est pas équipée de l'éclairage LED intégré, pour que la caméra reste aussi discrète que possible et parce que l'éclairage externe procure encore toujours le meilleur résultat. En option, le Wizard Elite peut toutefois être doté d'un éclairage LED gratuit.



FT25HS ENSEMBLE D'ACCESSOIRES

Cet ensemble d'accessoires est très pratique quand le Wizard Elite doit être incorporé dans une paroi creuse ou dans une colonne.



FTPROXI PROXIMITY INTÉGRÉ AVEC LES CARTES ET PORTE-CLÉS AFFÉRENTS FTPROXIK + FTPROXIS

Vous pouvez utiliser le **FTPROXI** de 2 manières :
1. le module active uniquement le relais du portier téléphonique ou le module relais. Aucun enregistrement ou contrôle de la personne qui se présente n'est effectué. Maximum 24 utilisateurs.
2. Le module est connecté à un contrôleur de gestion externe d'un fournisseur de contrôle d'accès, ce qui permet divers enregistrements, rapporages et contrôles.



FT25SPEECH MODULE VOCAL OPTIONNEL

Module vocal qui vous permet de répondre à votre visiteur avec un message parlé. De même, lors de la réponse à l'appel, un message devient audible, par exemple "porte avant" ou "porte face latérale". Tout ceci par bouton-poussoir. Ainsi, le visiteur sait que son appel est en traitement et vous savez immédiatement à quel poste extérieur et à quel bouton-poussoir on a sonné.



BOÎTE GSM

Ce module est pratique pour les installations où le câblage correct s'avère impossible ou celles où aucune ligne téléphonique n'est disponible. Il offre donc une solution quand un système sans fil est souhaité ou quand un opérateur fait défaut (p.ex. résidence secondaire).



FT25K Clavier d'accès

Clavier d'accès stand alone dans le même design que Elite. Possède standard 2 contacts. Également 12 protocoles parmi lesquels Wiegand et Clock data. Le module proximity **FTPROXI** de Fasttel peut également être traité.

- FT25K : module extérieur
- FT25KBIS : cadre à encastré
- FT25KBUS : cadre apparent
- FT25KINT : module intérieur avec 2 relais (pas besoin en cas de sorti Wiegand)



FTFTFRAME/A4 FTFRAME/A3

Cadre de présentation en format A4 ou A3 pour **FT25IK**. Dans ce dernier vous pouvez reproduire et modifier, de manière flexible, les codes et les noms y afférents.



PORTIER DE RUE

WIZARD CLASSIC

Le Wizard Classique prouve depuis 1996 sa fiabilité, aussi bien dans les projets privés qu'industriels.



SPÉCIFICATIONS

1. Vis de fixation en inox
2. Des armatures fixées individuellement protègent le haut-parleur contre la pluie, le vent et la poussière.
3. Une caméra noir/blanc ou couleurs est incorporée discrètement pour que le visiteur ne se sente pas épié et tout acte de vandalisme est découragé.
4. Les boutons sont fabriqués en aluminium et éclairés au milieu.
5. Le clavier optionnel peut desservir jusqu'à 2 contacts et peut aussi être utilisé comme téléphone.
6. Microphone protégé et très sensible.
7. Boîtier en aluminium brossé.

DIMENSIONS

Le petit modèle
 Dimension totale modèle encastrable jusqu'à 3 boutons sans clavier) : 188x128x40 (HxLxP).
 Dimension totale modèle apparent : 202x120 (HxL)
 Embrasure à prévoir pour modèle encastrable : 184x95x41mm (HxLxP).

Le grand modèle
 Dimension totale modèle encastrable : 268x128x40 (HxLxP).
 Dimension totale modèle apparent : 286x120 (HxB)
 Embrasure à prévoir pour modèle encastrable : 268x95x41mm (HxLxP).

Modèle apparent ou modèle encastrable?

Le Wizard Classic est disponible comme modèle apparent ou comme modèle encastrable. Pour les deux modèles, nous avons recherché une finition parfaite du boîtier en aluminium.



Détail modèle apparent



Détail modèle encastrable

WIZARD CLASSIC

MODÈLES SANS CLAVIER

Par bouton poussoir, on peut appeler jusqu'à 2 destinations (numéros).

MODÈLES AVEC CLAVIER


Par bouton poussoir, on peut appeler jusqu'à 2 destinations (numéros).
Avec le clavier, on peut réaliser jusqu'à 40 commandes.
Également réglable comme téléphone.

TOUS LES MODÈLES SONT EXTENSIBLES AVEC LES OPTIONS SUIVANTS :

1. Caméra noir/blanc ou couleur pinhole intégrée
2. FT25SPEECH : module vocal
3. FT25BLACK : cadre anodisé en noir
4. FT29LON : interface LON bus

MODÈLES DB9701K & DB9701KF

Wizard Classic avec 1 bouton et clavier. Par bouton poussoir, on peut appeler jusqu'à 2 destinations (numéros). Avec le clavier, on peut réaliser jusqu'à 40 commandes. Également réglable comme téléphone.



MODÈLE APPARENT DB9701

1 bouton,
2 destinations

Extensible avec les options caméra noir/blanc **DB9701V** ou couleur **DB9701VC**.

MODÈLE ENCASTRÉ DB9701F

1 bouton,
2 destinations

Extensible avec les options caméra noir/blanc **DB9701VF** ou couleur **DB9701VCF**.

MODÈLE APPARENT DB9702

2 boutons,
2x2 destinations

Extensible avec les options caméra noir/blanc **DB9702V** ou couleur **DB9702VC**.

MODÈLE ENCASTRÉ DB9702F

2 boutons,
2x2 destinations

Extensible avec les options caméra noir/blanc **DB9702VF** ou couleur **DB9702VCF**.

MODÈLE APPARENT DB9703

3 boutons,
3x2 destinations

Extensible avec les options caméra noir/blanc **DB9703V** ou couleur **DB9703VC**.

MODÈLE ENCASTRÉ DB9703F

3 boutons,
3x2 destinations

Extensible avec les options caméra noir/blanc **DB9703VF** ou couleur **DB9703VCF**.

MODÈLE APPARENT DB9701K

1 bouton, 2 destinations
avec clavier

Extensible avec les options caméra noir/blanc **DB9701KV** ou couleur **DB9701KVC**.

MODÈLE ENCASTRÉ DB9701KF

1 bouton, 2 destinations
avec clavier

Extensible avec les options caméra noir/blanc **DB9701KVF** ou couleur **DB9701KVCF**.

WIZARD CLASSIC

MODÈLES AVEC CLAVIER

Par bouton poussoir, on peut appeler jusqu'à 2 destinations (numéros). Avec le clavier, on peut réaliser jusqu'à 40 commandes. Également réglable comme téléphone.



MODÈLE DB9701S

Le DB9701S permet d'incorporer la technique du Wizard Classic dans n'importe quel boîtier. En effet, la plaque de raccordement supplémentaire permet une installation flexible et sur mesure des touches, du micro, du hautparleur et de la caméra. Idéal donc pour une incorporation dans des piliers étroits, des boîtes aux lettres ou des distributeurs de billet.



MODÈLE APPARENT DB9702K

1 bouton, 2x2 destinations avec clavier

Extensible avec les options caméra noir/blanc **DB9702KV** ou couleur **DB9702KVC**.

MODÈLE ENCASTRÉ DB9702KF

1 bouton, 2x2 destinations avec clavier

Extensible avec les options caméra noir/blanc **DB9702KVF** ou couleur **DB9702KVCF**.

MODÈLE APPARENT DB9703K

3 boutons, 3x2 destinations avec clavier

Extensible avec les options caméra noir/blanc **DB9703KV** ou couleur **DB9703KVC**.

MODÈLE ENCASTRÉ DB9703KF

3 boutons, 3x2 destinations avec clavier

Extensible avec les options caméra noir/blanc **DB9703KVF** ou couleur **DB9703KVCF**.

MODÈLE DB9701S

Extensible avec les options caméra noir/blanc **DB9701SV** ou couleur **DB9701SVC**.

WIZARD CLASSIC

LES MODULES D'EXTENSION



FT25SPEECH MODULE VOCAL OPTIONNEL

Module vocal qui vous permet de répondre à votre visiteur avec un message parlé. De même, lors de la réponse à l'appel, un message devient audible, par exemple "porte avant" ou "porte face latérale". Tout ceci par bouton-poussoir. Ainsi, le visiteur sait que son appel est en traitement et vous savez immédiatement à quel poste extérieur et à quel bouton-poussoir on a sonné.

FT8SW

Ce module input/output élargit considérablement les possibilités du Wizard. Ainsi, vous pouvez, avec votre téléphone et avec un clavier optionnel, effectuer 8 commandes supplémentaires. Le **FT8SW** est donc nécessaire quand vous devez commander plusieurs portes indépendantes. Les caméras externes sont également intégrées via ce module. Vous pouvez alors, de nouveau, sélectionner ces caméras via le téléphone. Il est également utilisé pour transférer automatiquement le Wizard Classique à un autre numéro lors de votre absence (p.ex. GSM). Également disponible avec 4 relais : FT4SW.

IPTALK

Grâce au module **IPTALK**, chaque Wizard standard peut, sans aucun problème, être transformé en VOIP. Via la page web incorporée, vous gardez le contrôle entier de tous les réglages possibles. Très compact : 93x65x26mm.

FT29LON INTERFACE LON

Ce module de montage Lon rend le Wizard Classique connectable au FT8SW et FT4SW.

Nécessaire pour :

- commande plus de 1 contacts
- commande plus de 1 caméras
- raccordement au module vidéo Cult.



PORTIER DE RUE

WIZARD BRONZE

À la recherche de quelque chose de spécial ? Le Wizard Bronze comble les souhaits du client le plus exigeant. Cet appareil encastrable est réalisé intégralement en cuivre. Il peut ensuite être bronzé en différentes nuances.



SPÉCIFICATIONS

1. Vis de fixation en cuivre.
2. Des armatures fixées individuellement protègent le haut-parleur contre la pluie, le vent et la poussière.
3. Une caméra noir/blanc ou couleurs est incorporée discrètement pour que le visiteur ne se sente pas épié et tout acte de vandalisme est découragé.
4. Les boutons sont fabriqués en cuivre et éclairés au milieu.
5. Vous pouvez faire graver en couleur votre nom, ainsi que votre numéro de maison.
6. Le clavier optionnel peut desservir jusqu'à 40 contacts et peut aussi être utilisé comme téléphone.
7. Microphone protégé et très sensible.
8. Boîtier en cuivre et bronzé en différentes couleurs.

DIMENSIONS

Le petit modèle

Dimension totale (jusqu'à 3 boutons avec clavier) : 365x160mm.
Embrasure à prévoir pour modèle encastrable : 332x135x62mm (HxLxP).

Le grand modèle

Dimension totale (jusqu'à 3 boutons avec clavier) : 525x160mm.
Embrasure à prévoir pour modèle encastrable : 332x135x62mm (HxLxP).

Chaque modèle est adaptable sur mesure !



FT25BIL : cadre encastrable pour le petit et grand modèle

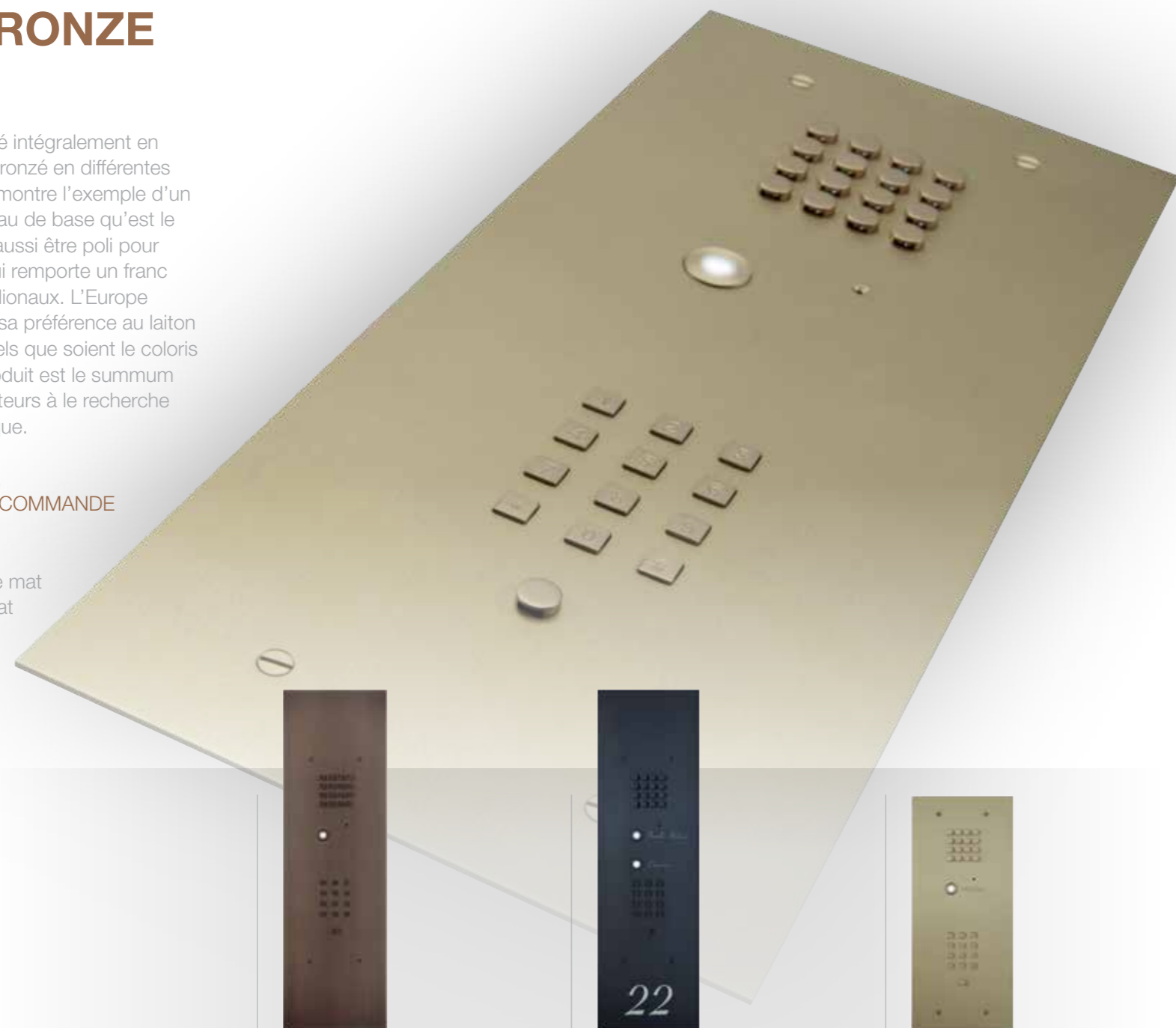
WIZARD BRONZE

MODÈLE ENCASTRABLE

Le Wizard Bronze est réalisé intégralement en cuivre. Il peut ensuite être bronzé en différentes nuances. La photo à droite montre l'exemple d'un bronze doré mat. Le matériau de base qu'est le laiton (= cuivre jaune) peut aussi être poli pour produire un laiton brillant qui remporte un franc succès dans les pays méridionaux. L'Europe occidentale accorde plutôt sa préférence au laiton exclusif à finition matte. Quels que soient le coloris ou la finition choisis : ce produit est le summum absolu pour les consommateurs à la recherche d'un produit exclusif et unique.

3 COLORIS DISPONIBLES,
À PRÉCISER LORS DE LA COMMANDE

FT24BM : Bronze mat
FT24BRM : Bronze rustique mat
FT24BGM : Bronze doré mat



TOUS LES MODÈLES SONT EXTENSIBLES
AVEC LES OPTIONS SUIVANTES :

1. Caméra noir/blanc ou couleur pinhole intégrée
2. FT25HS Série d'accessoires pour le modèle encastrable
3. FT25SPEECH module vocal

MODÈLE ENCASTRÉ
FT2401LK

1x10 destinations avec clavier

Ici, une réalisation FT24BRM :
Bronze rustique mat.

MODÈLE ENCASTRÉ
FT2402LK

2x10 destinations avec clavier

Ici, une réalisation FT24BM :
bronze mat.

MODÈLE ENCASTRÉ
FT2401SK

1x10 destinations avec clavier

Ici, une réalisation FT24BGM :
Bronze doré mat.

WIZARD BRONZE

LES MODULES D'EXTENSION

Tous les modules d'extension du Wizard Classique sur page 17 sont aussi applicables pour Wizard Bronze.



Option FTNAME : Fasttel propose également la gravure en couleur de votre nom et de votre numéro de maison sur votre Wizard Bronze. Police d'écriture et couleur au choix.



PORTIER DE RUE

WIZARD ELEGANCE

Le Wizard Elegance est un portier téléphonique qui s'adapte aisément, comme un véritable caméléon, à n'importe quel environnement.



SPÉCIFICATIONS


1. En verre trempé avec attache-boutons capacitifs : 4 boutons invisibles et un clavier sont toujours présents. De ce fait, vous pouvez, de manière flexible, effectuer des actualisations de la configuration moyennant l'acquisition unique de licences (voir page 26, option 3).
2. La caméra en noir et blanc ou en couleurs est incorporée de manière quasi invisible. Ainsi, votre visiteur ne se sent pas épié et rien n'incite au vandalisme.
3. Le clavier peut commander standard 2 contacts et peut également être utilisé comme téléphone. Il est toujours possible de le commander si, initialement, on a opté pour un modèle sans clavier.
4. Lors de la livraison, ce lay-out noir est fourni ainsi que le numéro de la maison (si pas de clavier) et les indications de bouton les plus utilisées.
5. Les RGB Leds permettent de choisir librement n'importe quelle couleur comme éclairage. Lorsqu'on sonne, les Leds vont s'allumer/s'éteindre en clignotant pour un feedback visuel.
6. Logement en aluminium brossé et glas.
7. Vous pouvez programmer jusqu'à 10 numéros de téléphone par bouton-poussoir.
8. Le microphone se trouve en bas, si bien que l'humidité et le vent n'exercent aucun impact.

DIMENSIONS

Voir site Web.
En raison de son design élancé, le Wizard Elegance est uniquement disponible comme modèle à monter en saillie.



Détail modèle apparent



Avec le patron fourni standard FT29S, vous pouvez, en personne, mettre au point votre numéro de la maison et l'indication des boutons.

WIZARD ELEGANCE

MODÈLE APPARENT

Le clavier d'accès et/ou le 2ième, le 3ième et le 4ième bouton peuvent encore être activés plus tard, moyennant l'achat unique de la licence.

CLAVIER D'ACCES ET BOUTONS POUSSOIRS EN RGB

Choisissez la couleur de l'éclairage, et changez si vous le souhaitez !



OPTIONS

1. Caméra noir/blanc ou couleur pinhole intégrée
2. FT25SPEECH module vocal
3. FT25LON interface LON bus pour FT8SW
4. FT29WEB Rendez votre Wizard Elegance encore plus personnel en fabriquant votre propre patron par application web



MODÈLE APPARENT FTG2901 GRISE

1 bouton,
10 destinations

Le clavier d'accès et/ou le 2ième, le 3ième et le 4ième bouton peuvent encore être activés plus tard, moyennant l'achat unique de la licence.

Peut être obtenu, en option, avec une caméra en noir et blanc **FTG2901V** ou une caméra couleurs **FTG2901VC**.

MODÈLE APPARENT FTZ2902 NOIR

2 boutons,
2x10 destinations

Le clavier d'accès et/ou le 3ième et le 4ième bouton peuvent encore être activés plus tard, moyennant l'achat unique de la licence.

Peut être obtenu, en option, avec une caméra en noir et blanc **FTZ2902V** ou une caméra couleurs **FTZ2902VC**.

MODÈLE APPARENT FTG2903 GRISE

3 boutons,
3x10 destinations

Le clavier d'accès et/ou le 4ième bouton peuvent encore être activés plus tard, moyennant l'achat unique de la licence.

Peut être obtenu, en option, avec une caméra en noir et blanc **FTG2903V** ou une caméra couleurs **FTG2903VC**.

MODÈLE APPARENT FTZ2904 NOIR

4 boutons,
4x10 destinations

Le clavier d'accès peut encore être activé plus tard, moyennant l'achat unique de la licence.

Peut être obtenu, en option, avec une caméra en noir et blanc **FTZ2904V** ou une caméra couleurs **FTZ2904VC**.

MODÈLE APPARENT FTG2901K GRISE

1 bouton, 10 destinations
avec clavier

Le clavier d'accès peut, standard, commander 2 contacts, indépendamment l'un de l'autre. Peut aussi être réglé comme téléphone. Le 2ième, le 3ième et le 4ième bouton peuvent encore être activés plus tard, moyennant l'achat unique de la licence.

Peut être obtenu, en option, avec une caméra en noir et blanc **FTG2901KV** ou une caméra couleurs **FTG2901KVC**.

MODÈLE APPARENT FTZ2902K NOIR

2 boutons, 2x10 destinations
avec clavier

Le clavier d'accès peut, standard, commander 2 contacts, indépendamment l'un de l'autre. Peut aussi être réglé comme téléphone. Le 3ième et le 4ième bouton peuvent encore être activés plus tard, moyennant l'achat unique de la licence.

Peut être obtenu, en option, avec une caméra en noir et blanc **FTZ2902KV** ou une caméra couleurs **FTZ2902KVC**.

MODÈLE APPARENT FTG2903K GRISE

3 boutons, 3x10 destinations
avec clavier

Le clavier d'accès peut, standard, commander 2 contacts, indépendamment l'un de l'autre. Peut aussi être réglé comme téléphone. Le 4ième bouton peut encore être activé plus tard, moyennant l'achat unique de la licence.

Peut être obtenu, en option, avec une caméra en noir et blanc **FTG2903KV** ou une caméra couleurs **FTG2903KVC**.

MODÈLE APPARENT FTZ2904K NOIR

4 boutons, 4x10 destinations
avec clavier

Le clavier d'accès peut, standard, commander 2 contacts, indépendamment l'un de l'autre. Peut aussi être réglé comme téléphone.

Peut être obtenu, en option, avec une caméra en noir et blanc **FTZ2904KV** ou une caméra couleurs **FTZ2904KVC**.

LES MODULES D'EXTENSION



FT29LON
INTERFACE LON

Ce module de montage Lon rend le Wizard Elegance connectable au FT8SW et FT4SW.

Nécessaire pour :

- commande plus de 2 contacts
- commande plus de 2 caméras
- raccordement au module vidéo Cult.



FT29WEB

Rendez votre Wizard Elegance encore plus personnel en fabriquant votre propre patron, ce qui est possible tant lors de la commande qu'après cette dernière. A cet effet, vous devez acquérir un code avec lequel vous pouvez entrer sur www.fasttel.com/sjabloon. Ensuite, vous pouvez vous mettre au travail et le patron vous est envoyé.



1 APPAREIL
8 CONFIGURATIONS

8 EN 1

Chaque Wizard Elegance est toujours, avec toutes les options, préparé avec 4 boutons et un clavier. Lors de l'acquisition, le modèle choisi détermine toutefois le nombre de boutons activés. Si, plus tard, vous souhaitez une extension, vous ne devez pas renvoyer le portier téléphonique à Fasttel. Vous achetez, une seule fois, une licence pour, par exemple, plusieurs boutons et/ou un clavier.

FT29B :
donne droit à 1 bouton supplémentaire
FT29K :
donne droit à un clavier

Par exemple : vous avez acheté un FT2901. Il s'agit du modèle avec 1 bouton sans clavier. Plus tard, vous désirez le modèle à 4 boutons et à clavier. Vous commandez alors 3 x FT29B et 1x FT29K.



FT25SPEECH
MODULE VOCAL OPTIONNEL

Module vocal qui vous permet de répondre à votre visiteur avec un message parlé. De même, lors de la réponse à l'appel, un message devient audible, par exemple "porte avant" ou "porte face latérale". Tout ceci par bouton-poussoir. Ainsi, le visiteur sait que son appel est en traitement et vous savez immédiatement à quel poste extérieur et à quel bouton-poussoir on a sonné.



FT8SW

Ce module input/output élargit considérablement les possibilités du Wizard. Ainsi, vous pouvez, avec votre téléphone et avec un clavier optionnel, effectuer 8 commandes supplémentaires. Le **FT8SW** est donc nécessaire quand vous devez commander plusieurs portes indépendantes. Les caméras externes sont également intégrées via ce module. Vous pouvez alors, de nouveau, sélectionner ces caméras via le téléphone. Il est également utilisé pour transférer automatiquement le Wizard Elégance à un autre numéro lors de votre absence (p.ex. GSM). Egalement disponible avec 4 relais : FT4SW.



BOÎTE GSM

Ce module est pratique pour les installations où le câblage correct s'avère impossible ou celles où aucune ligne téléphonique n'est disponible. Il offre donc une solution quand un système sans fil est souhaité ou quand un opérateur fait défaut (p.ex. résidence secondaire).



CCTV


Les caméras externes, les moniteurs et les appareils d'enregistrement, peuvent, sans aucun problème, être intégrés dans une installation Fasttel. Fasttel offre aussi bien la livraison que le support de ces produits.



PORTIER DE RUE

FLEXITALK

Le Flexitalk met le parlophone à la portée de tous. En effet, cet appareil n'exige plus de central téléphonique. Par conséquent, c'est l'appareil idéal pour les maisons unifamiliales privées. Le Flexitalk supporte facilement la concurrence avec les parlophones classiques, tant en matière de possibilités que de prix.



SPÉCIFICATIONS

1. Vis de fixation en inox.
2. Des armatures fixées individuellement protègent le haut-parleur contre la pluie, le vent et la poussière.
3. Une caméra noir/blanc ou couleurs est incorporée discrètement pour que le visiteur ne se sente pas épié et tout acte de vandalisme est découragé.
4. Les boutons sont fabriqués en aluminium et éclairés au milieu.
5. Microphone protégé et très sensible.
6. Boîtier en aluminium brossé.

DIMENSIONS

Modèle apparent
Dimension totale modèle apparent : 188x128x40mm (HxLxP).

Modèle encastrable
Dimension totale modèle encastrable : 202x120mm (HxL).
Embrasure à prévoir pour modèle encastrable : 184x95x41mm (HxLxP).

Modèle apparent ou modèle encastrable ?

Le Flexitalk est disponible comme modèle apparent ou comme modèle encastrable. Pour les deux modèles, nous avons recherché une finition parfaite du boîtier en aluminium.



Détail modèle apparent



Détail modèle encastrable

FLEXITALK

Flexitalk modèle avec 1 bouton.
Tous les téléphones peuvent être utilisés comme poste de réponse. Standard, 2 contacts sont prévus.
Extensible avec caméra noir/blanc ou couleur.



MODÈLE APPARENT
DB9610
1 bouton

Peut être obtenu avec, en option, la caméra en noir/blanc **DB9610V** ou couleur **DB9610VC**.

MODÈLE ENCASTRABLE
DB9610F
1 bouton

Peut être obtenu avec, en option, la caméra en noir/blanc **DB9610VF** ou couleur **DB9610VCF**.

DB9504N
Interface

L'interface d'exécution DIN-RAIL est placée sur la ligne téléphonique.

Attention : lors de la commande de n'importe quel Flexitalk, cette interface est, par définition, toujours fournie. Elle ne doit pas faire l'objet d'une commande séparée.

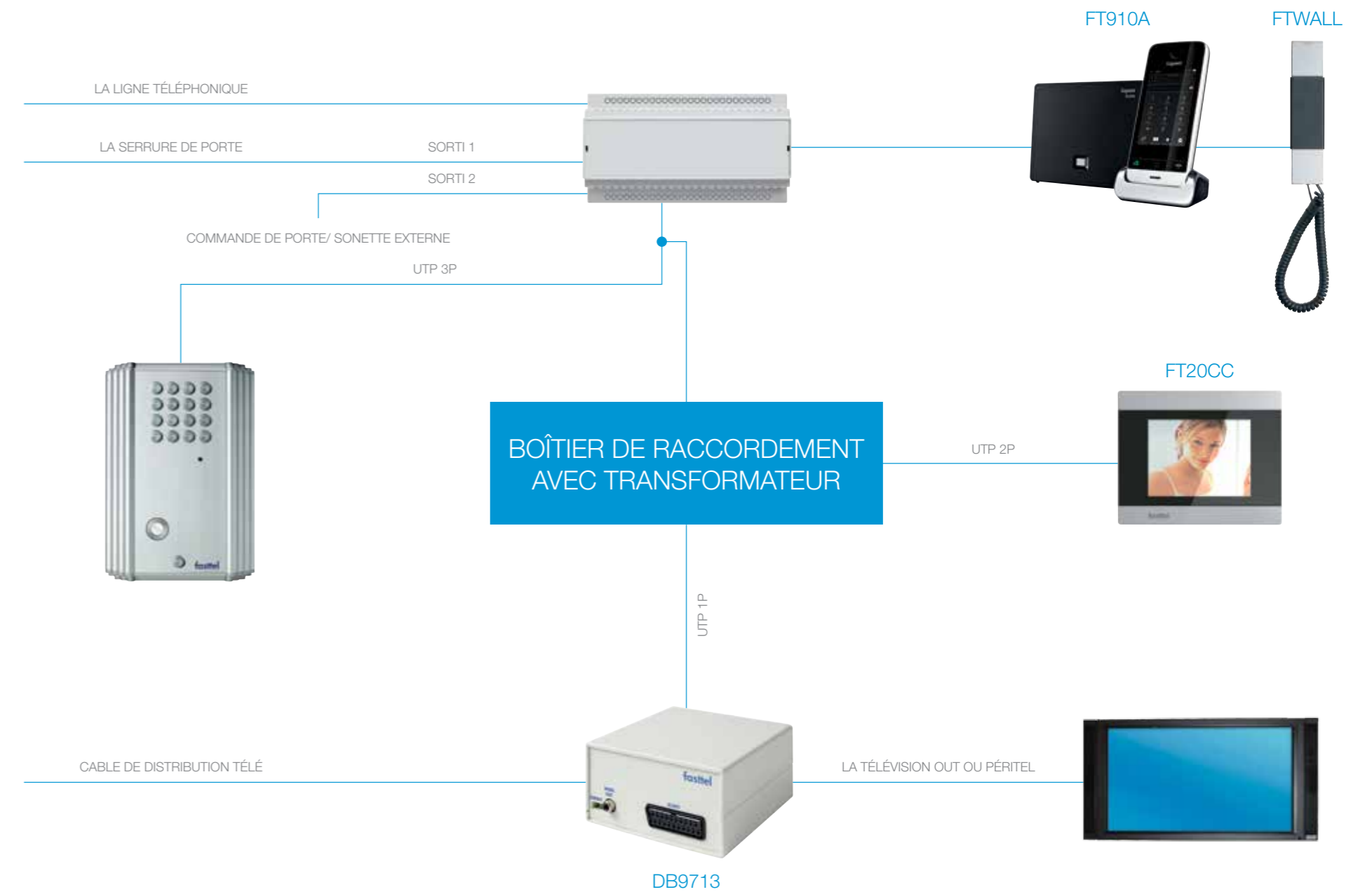
LES DONNÉES TECHNIQUES

L'installation du Flexitalk est un véritable jeu d'enfants.
L'appareil comprend deux parties : le poste extérieur et une interface qui est placée sur la ligne de téléphone.

Le câblage idéal pour le Flexitalk est l'UTP.

La ligne de téléphone est interrompue, p.ex. dans le garage, et l'interface y est placée. 2 fils la relient au poste extérieur. Ainsi, la partie vocale est déjà réalisée !

Dans l'interface, 2 contacts sont incorporés. La partie vidéo optionnelle demande 2 paires supplémentaires, à savoir une pour l'alimentation et une pour le signal vidéo. Cette dernière paire va alors directement vers les différents modules vidéo comme les moniteurs LCD, l'image à la télévision et le PC.





MODULE INTÉRIEUR

CULT

Plus personne ne peut s'en passer : la sécurité et la convivialité gagnent de plus en plus en importance dans la construction de logements contemporaine. Le client final devient à juste titre de plus en plus exigeant. Par le contact direct de Fasttel tant avec l'installateur qu'avec le client final, nous savons fort bien ce qui évolue en cette matière. Pendant des années, Fasttel a groupé des dizaines de souhaits, de questions et de remarques de toutes ses relations. La solution à tous ces éléments revêt maintenant une forme et porte un nom : Cult !

SPÉCIFICATIONS

1. Utilisation de verre noir et la technologie "Secret until Lit". Au repos, l'appareil est entièrement noir. L'appareil "se réveille" seulement au toucher et les boutons deviennent alors visibles.
2. Haut parleur et microphone.
3. Fente pour carte Micro SD : sur cette dernière, tant l'image et le son des appels aux portes que les petits films MPG4 sont stockés. L'enregistrement de communications téléphoniques ordinaires est également possible. Stockage de photos, de musique et d'autres petits films. Des mises à jour sont automatiquement effectuées par le Cult si une version supérieure est présente. Ecran 3.5" LCD cristallin.
4. Touches de commande : tous les choix utilisateurs possibles à ce moment s'affichent sur l'écran. De ce fait, la commande se déroule de manière très intuitive.
5. Deux touches rapides pour effectuer 2 commandes (par exemple, porte ouverte, alarme branchée). Deux contacts peuvent directement être commandés avec le Cult. Quand des portes sont ouvertes quand vous allez dormir, ces petits icônes s'allument et s'éteignent en guise d'avertissement. Une seule pression et elles se ferment.
6. Boîtier sablé et laqué.
7. Bord de finition en laqué noir.

DIMENSIONS

FTCULT :
220x80x30 (LxHxP).

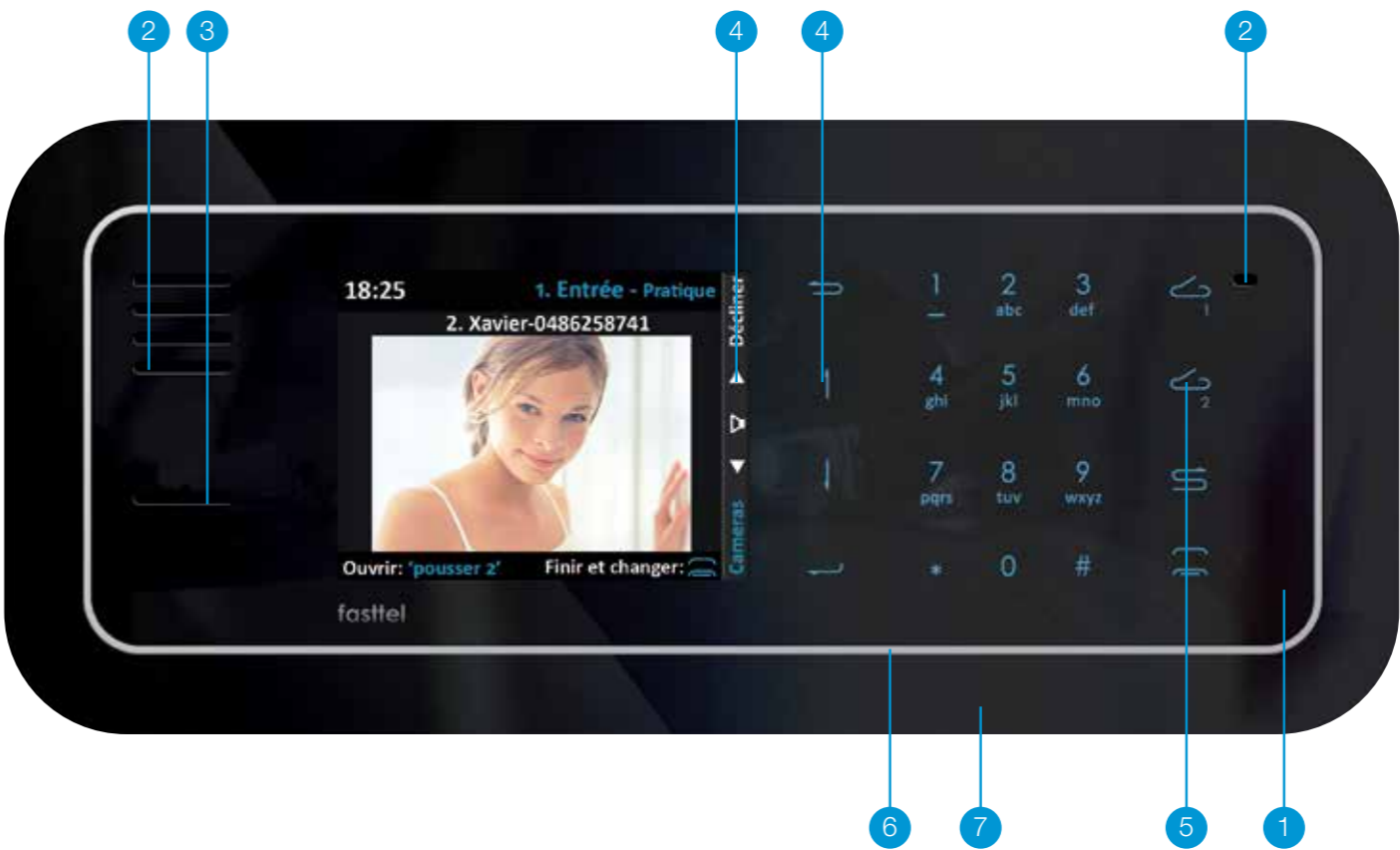
FTCULTH combiné :
42x155x15 (LxHxP).

Modèle de Bureau :
304x141x80 (LxHxP).

Modèle encastrable :
Embrasure à prévoir pour modèle encastrable : 252x90x50 (LxHxP).

Modèle apparent ou modèle encastrable ?

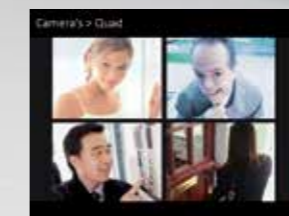
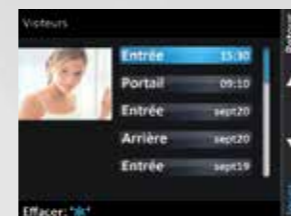
Le Cult est disponible en 3 versions : sur le mur, dans le mur et comme modèle de bureau.



FTCULT et FTCULTH



FTCULT, FTCULTH et FTCULTDESK



FTCULT : MODULE PRINCIPAL CULT

Cult fixé sur le mur.

FTCULTF : MODULE ENCASTRABLE CULT

FTCULTF : Bord de finition en laqué noir + cadre encastrable. Cult fixé dans le mur.

Le combiné optionnel **FTCULTH** n'est pas possible.

FTCULT : COMBINÉ OPTIONNEL

Combiné luxueux en verre pour le Cult. Pendant la communication mains-libres, on commute automatiquement au combiné lorsqu'on décroche ce dernier.

FTCULTDESK : PIED EN BOIS WENGÉ

Grâce au Wengé, vous transformez le Cult en un véritable bijou sur la table, sur une armoire ou sur votre bureau. Dirigeable en 3 positions, si bien qu'une reproduction optimale de l'écran s'avère toujours possible.

Sur la carte micro SD, tous les appels à la porte sont conservés comme film.

Tout comme pour un Smartphone GSM, vous avez un aperçu complet des appels sortants, entrants et manqués.

Vous pouvez consulter toutes les caméras autour de votre propriété et enregistrer directement des images sur la carte SD. Il peut s'agir tant de caméras analogiques que de caméras IP.

Tous les actes que vous pouvez poser à ce moment sont montrés très clairement sur l'écran. La commande se déroule donc de manière impeccable.

Le Cult est plus qu'un téléphone et un écran de visiophonie et de reproduction de caméra. C'est également un outil multimédia pour photos, mp3 et vidéos. Gestion intégrale des contacts.

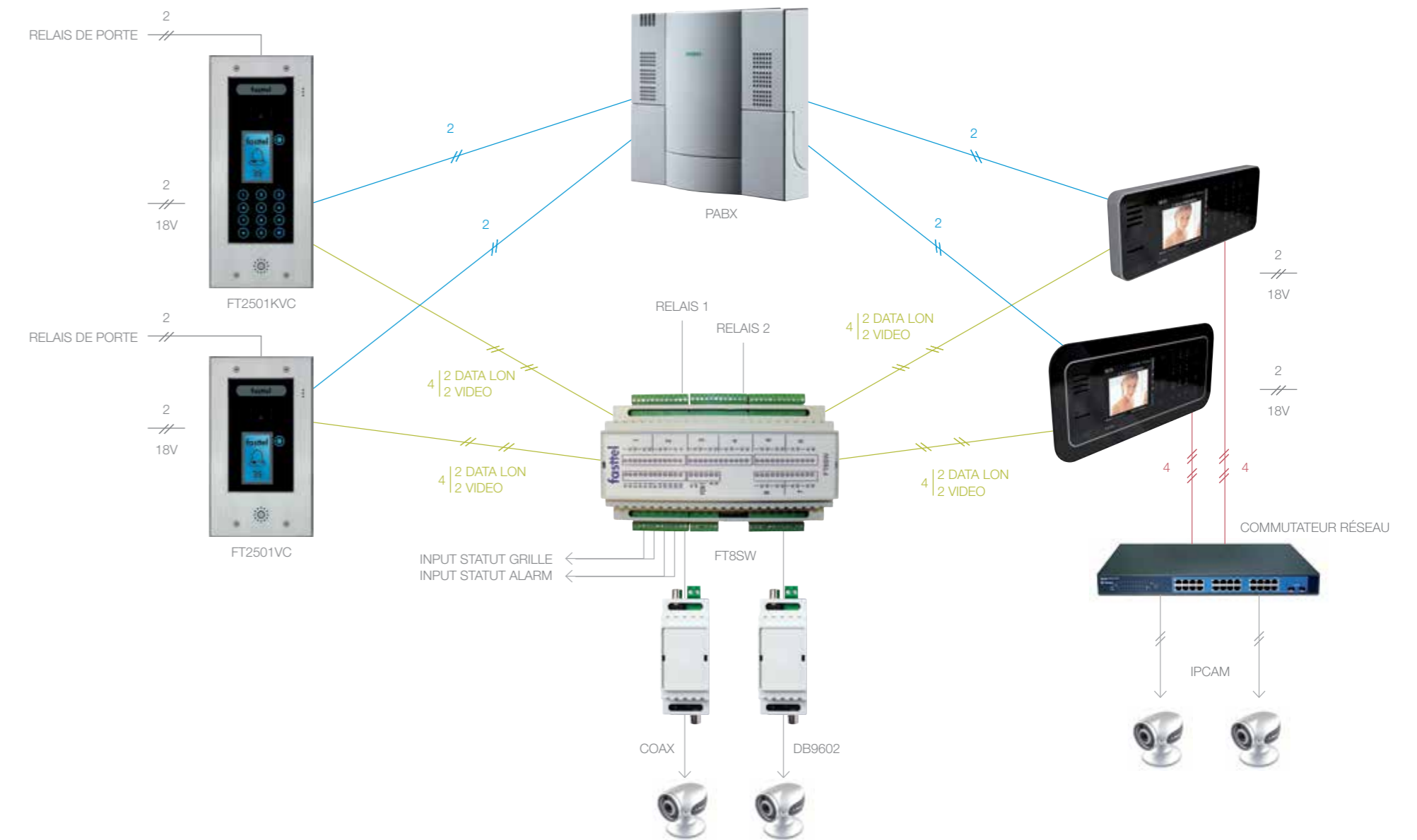
Combiné au FT8SW, Cult peut être connecté à n'importe quel système de domotique, et prend en charge à la fois les entrées et les sorties de données : Cult fonctionne ainsi comme un commutateur.

CULT

Grâce à son nombre illimité de commandes compatibles avec tous les systèmes de domotique, Cult est aussi un somptueux panneau de contrôle.



LES DONNÉES TECHNIQUES



Le schéma ci-avant vous montre la simplicité du câblage. Dans la pratique, vous tirez à partir de chaque portier téléphonique Wizard et à partir de chaque Cult un utp vers l'espace technique. Ici, vous faites pour les deux un raccordement au central téléphonique et au module de commutation I/O FT8SW. Ce dernier prévoit, par le protocole LON/Echelon, une connexion de données parfaite entre le Wizard et le Cult. Si des caméras IP sont présentes et/ou si la microcarte SD dans le Cult doit être accessible via

le réseau, vous avez besoin de 2 paires supplémentaires entre le Cult et le commutateur réseau. Des caméras analogiques sont, via le DB9602, transformées de coaxiales en UTP et amenées ainsi, via le commutateur FT8SW, au Cult. Deux contacts peuvent directement être commandés par le Cult via les petits icônes de relais dans le coin supérieur droit du Cult. Une démultiplication pour, par exemple une porte ouverte, est prévue via le FT8SW sur le bus lon.



MODULES DE VIDEO

Outre Cult, Fasttel propose également de nombreuses solutions de vidéophonie intérieure. Le FT2100 transmet comme par enchantement tant la parole que l'image de n'importe quel parlophone Fasttel Wizard vers l'iPhone et l'iPad. Le tout dans une belle application qui permet aussi :

1. d'activer un nombre illimité de relais
2. de consulter un nombre illimité de caméras analogiques
3. de consulter un nombre illimité de caméras IP
4. d'intégrer un nombre illimité de postes extérieurs

Ce produit unique est donc plus qu'une solution de vidéophonie pure.

Le module peut être utilisé tant avec que sans central téléphonique. Avec un central téléphonique, la solution est vraiment unique, car elle permet alors d'intégrer simultanément tant la téléphonie classique que les iPhones et les iPads. Visitez notre website pour des schémas techniques et manuels.

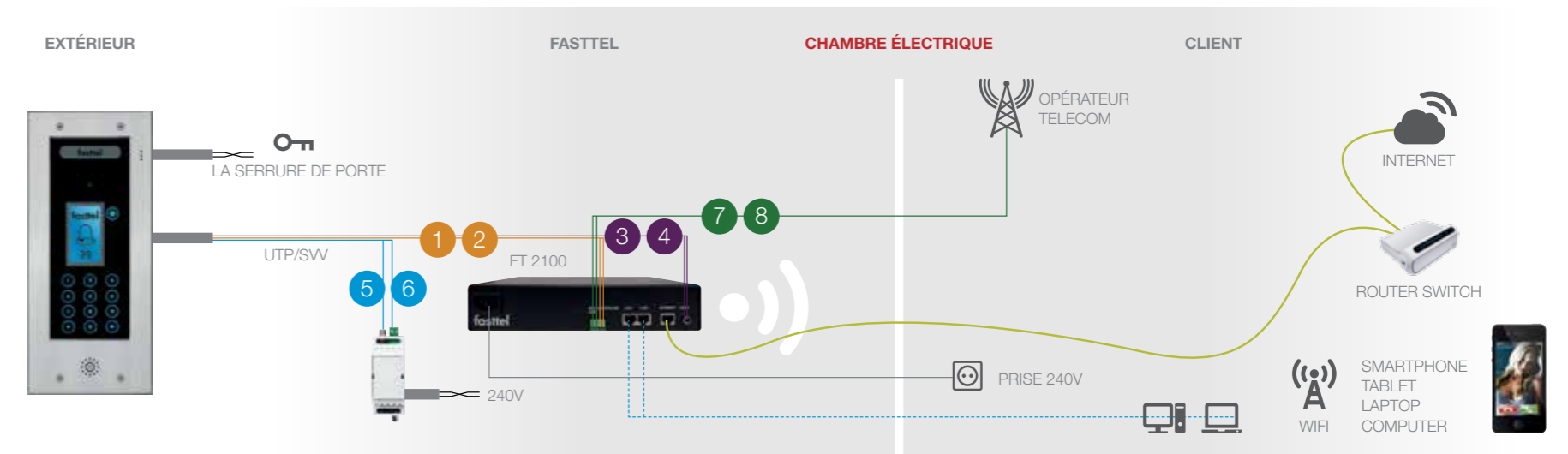
Une solution Android est aussi disponible.

Même les installations d'un poste extérieur d'une autre marque sont compatibles avec le FT2100. Ces installations doivent toutefois être basées téléphonie.

Attention : en raison du manque de fiabilité des réseaux de données mobiles en Belgique, seul le réseau WiFi est pris en charge. En l'absence d'un réseau WiFi, il est possible, grâce à une ligne téléphonique, d'envoyer l'appel sans l'image vers un smartphone.

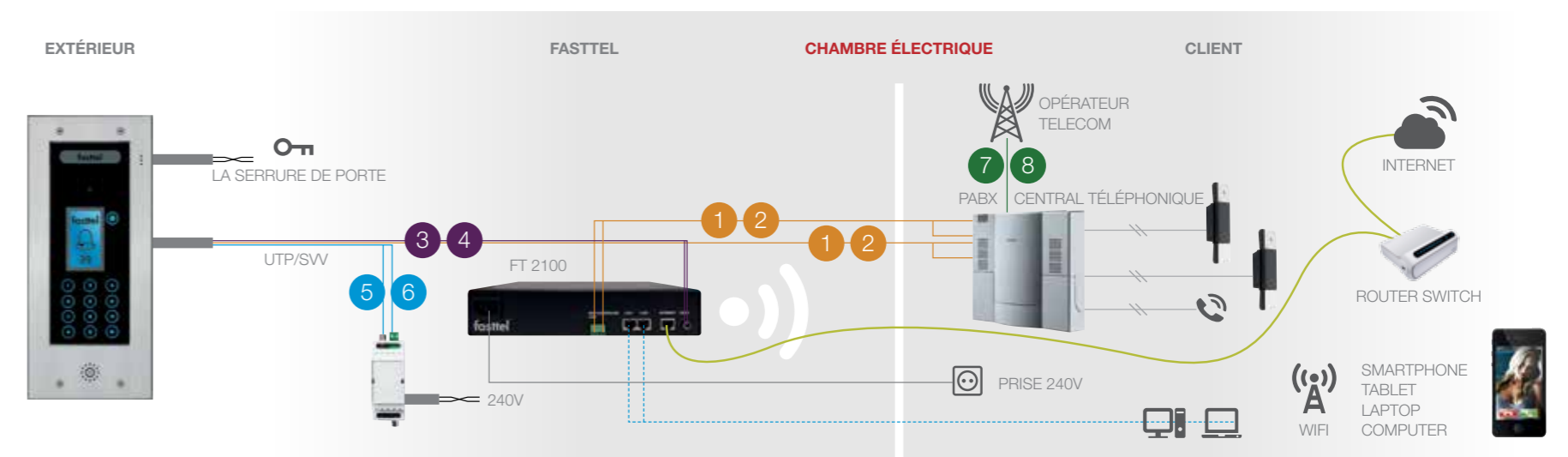
SCHEMA D'INSTALLATION SANS CENTRAL TÉLÉPHONIQUE

Le module FT2100 peut fonctionner avec et sans centrale téléphonique. Le FT2100 est suffisamment intelligent pour reconnaître s'il y a une centrale de téléphone ou pas. S'il n'y a pas de centrale alors le téléphone portal Fasttel est directement relié au FT2100 et appelle la centrale IP par Wifi les smartphones et tablettes programmés. Une ligne téléphonique peut être raccorder. En cas d'absence le Wizard peut par ce ligne dévier l'appel vers le smartphone ou un autre numéro d'une façon classique.



SCHEMA D'INSTALLATION AVEC CENTRAL TÉLÉPHONIQUE

Avec central téléphonique la solution est vraiment unique. En cas d'appel les téléphones existant sont activés mais également tous les appareils Ip. Vous pouvez répondre avec chaque appareil et ouvrir les ports. En cas d'absence le Wizard peut par le central dévier l'appel.



- | | | | |
|-----|--|-----|----------------------------------|
| 1 2 | CONNECTION TÉLÉPHONIQUE WIZARD ET FT2100 | 5 6 | 18V TRANSFO |
| 3 4 | VIDEO +/- | 7 8 | OPTION LIGNE TÉLÉPHONIQUE CLIENT |

MODULES DE VIDEO

Outre le modèle phare Cult et le FT2100, Fasttel propose également de nombreuses autres possibilités de restitution d'image.



FT20CC :
MONITEUR LCD 3.5"
COULEURS

Magnifique moniteur de montage avec finition en aluminium brossé. Il faut 2 fils pour l'image et 2 pour l'alimentation. Convient aussi bien pour un montage mural que pour le bureau.

Dimensions :
113x97x25mm (LxHxP).



FT20CCF :
CADRE ENCASTRABLE
POUR FT20CC

Avec le **FT20CCF** l'écran **FT20CC** peut être encastré plat dans le mur.

Embrasure à prévoir
FT20CCF : 109x92x60mm
(LxHxP).



FTWALL+FTWALLDECT :
TELEPHONE ANALOGIQUE
MURAL

FTWALL : Téléphone de haut design qui peut être placé sur le mur à côté de l'écran. C'est aussi donc un téléphone normal.

FTWALLDECT : même chose que FTWALL mais DECT sans fil.
Dimensions : 200x43x45mm
(LxHxP).



DB9714 OU DB9716 OU DB9718
L'IMAGE SUR LE PC

Avec **DB9714**, l'image est activée automatiquement sur votre écran PC. Quand vous raccrochez, l'image disparaît automatiquement. Une ou plusieurs photos sont enregistrées pendant la connexion. Ce module convient pour 1 PC, le DB9718 dessert jusqu'à 4 PC maximum et le **DB9716** jusqu'à 10 PC. Ce dernier peut être élargi par des licences supplémentaires de 10 clients.



DB9713
L'IMAGE SUR LE MODULE TÉLÉ

Ce modulateur UHF vous offre une image très nette de votre parlophone Fasttel sur toutes vos télévisions. Si vous utilisez la sortie SCART, l'image peut aussi apparaître en Picture dans Picture. Ainsi, vous ne devez pas changer de canal. Un contact pour la commande d'un enregistreur est prévu, ainsi qu'une sortie de 75 ohm.



DB9602
VOTP

Avec ce module, le signal vidéo Twisted Pair (Paire Torsadée) du parlophone est transformé en signal 75 ohm. Il en est de même pour l'autre direction : 75 ohm vers Twisted Pair. Avec le **DB9602**, vous pouvez faire passer l'image vidéo de votre parlophone à un enregistreur, intégrer une caméra externe ou même utiliser des moniteurs LCD Fasttel à d'autres fins de reproduction.



FT9908
L'AMPLIFICATEUR DE VIDÉO

Dès que le signal vidéo est transmis sur 3 récepteurs d'images ou plus, une perte de qualité peut se manifester en fonction de la distance parcourue. Le **FT9908** offre la solution. Le signal vidéo entre et est renforcé jusqu'à 8 sorties équivalentes.



IPSERVER

Le **IPSERVER** transforme l'image de chaque portier de porte Fasttel en IP. L'image vidéo est d'abord transformée de UTP en coaxiale via le module **DB9602**. Ensuite, l'image arrive sur le réseau via le **IPSERVER** et le navigateur web incorporé. Toute personne autorisée à accéder à l'adresse IP du **IPSERVER** peut ainsi examiner les images. De cette façon, aucun logiciel ne doit être installé. Très compact : seulement 100x70x35mm.

COMPARAISON

TOPICS	WIZARD ELITE	WIZARD CLASSIC	WIZARD BRONZE	WIZARD ELEGANCE	FLEXITALK
Voix via téléphone intérieur existant (fixe ou sans fil)	Oui	Oui	Oui	Oui	Oui
Déviation vers numéros externes (ex. GSM)	Oui	Oui	Oui	Oui	Non
Nombre de numéros externes à programmer	10	2	10	10	0
Central téléphonique exigé	Oui	Oui	Oui	Oui	Non
Peut être raccordé directement à la ligne analogique extérieure	Oui*	Oui*	Oui*	Oui*	Oui
Peut être raccordé à une boîte GSM (sim)	Oui	Oui	Oui	Oui	Non
Peut être raccordé au module Dect	Oui	Oui	Oui	Oui	Non
Peut être raccordé à IP	Oui	Oui	Oui	Oui	Non
Possibilité de vidéophonie	Oui	Oui	Oui	Oui	Oui
Possibilité de plusieurs touches	1, 2, 3, 4 avec ou sans clavier 5, 6, 7, 8 sans clavier	1, 2, 3 avec ou sans clavier	1,2,3 toujours avec clavier	1, 2, 3, 4 avec ou sans clavier	Non, toujours 1
Possibilité modèle construction/encastrable	Oui	Oui	Toujours apparent	Toujours apparent	Oui
Possibilité d'intégration de clavier d'accès	Oui	Oui	Oui	Oui	Non
Possibilité d'intégration de lecteur de badge	Oui	Non	Non	Non	Non
Possibilité d'intégration de module vocal	Oui	Oui	Oui	Oui	Non
Possibilité de rendre, de façon numérique, les noms, le logo et le numéro de maison	Oui	Non	Non	Par pochoir incorporé	Non
Feedback visuel pour visiteur quand il sonne	Oui	Non	Non	Oui	Non
Nombre de relais standard à commander via clavier téléphonique	1	1	1	2	2
Nombre de relais à commander via clavier téléphonique moyennant extension	24	40	40	24	N.a.
Nombre de relais standard à commander via clavier d'accès	24	40	40	24	N.a.
Intégration LON	Standard	Optionel	Optionel	Optionel	Non
Position présent/absent (jour/nuit) intégrée	Oui	Oui	Oui	Oui	Non


* Dans ce cas, le portier téléphonique peut uniquement composer un numéro d'appel externe (par exemple, un GSM).

TOPICS	CULT	FT20CC	IMAGE SUR SMARTPHONE FT2100	DB9718	IPSERVER	UHF DB9713
Stockage images	Oui avec conversation	Non	Non	Oui sans conversation	Non	Non
Parole intégrée	Oui	Par téléphone normal	Oui	Par téléphone normal	Par téléphone normal	Par téléphone normal
Main libre ou avec combiné	Oui avec combiné	Non	Oui	N.a.	N.a.	N.a.
Création de propre ringtones par bouton poussoir	Oui	Non	Non	N.a.	N.a.	N.a.
Activation de plusieurs relais	Oui	Par téléphone normal	Oui	Par téléphone normal	Par téléphone normal	Par téléphone normal
Feedback visuel grille ouverte/fermée	Oui 2 feedbacks	Non	Non	Non	Non	Non
Applications multimedia (mp3, films, alarme,..)	Oui	Non	Non	Non	Non	Non
Possibilité sans fil	Non	Non	Oui	Windows tablet	Par smartphone ou tablet	Non
Intégration caméra's externe	Ainsi analogue que IP	Seulement analogue	Ainsi analogue que IP	Seulement analogue	Oui	Seulement analogue
Image par réseau télé	Non	Non	Non	Non	Non	Oui analogue
Streaming par réseau informatique	Affichage caméra's IP	Non	Affichage caméra's IP	Affichage caméra's analogique avec pop up	Affichage caméra's analogique sans pop up	Non
Modèles	Apparant, encastrable et statif bureau	Apparant, encastrable et statif bureau	Smartphone ou tablet	N.a.	N.a.	N.a.



COLONNE EMPEROR

Le Wizard Elite forme un tout avec la colonne phonique, ce qui fait disparaître le cadre en aluminium autour du Wizard Elite. Colonne phonique universelle en acier inoxydable brossé (RVS) pour n'importe quel portier téléphonique.



FTEMPEROR

Dimensions :
1900x170x100mm
(LxHxP).

FTEMPERORS

Dimensions :
1500x170x100mm
(LxHxP).

FTEMPEROR-U

Dimensions :
1900x170x100mm
(LxHxP).

A l'avant, 1 trou est prévu pour le câblage. Dos entièrement démontable.

FTEMPEROR-US

Dimensions :
1500x170x100mm
(LxHxP).

A l'avant, 1 trou est prévu pour le câblage. Dos entièrement démontable.

FTEMPEROR-UB

Dimensions :
2500x170x100mm
(LxHxP).

A l'avant, il y a 2 trous prévus pour le câblage, à hauteur de voiture et à hauteur de camion. Dos entièrement démontable. La solution idéale pour des barrières.

FTEMPEROR-V

Pied en inox (RVS) pour tous les modèles FTEMPEROR. Vient renforcer la stabilité de la colonne phonique. Dimensions : 250x180x8mm (LxHxP).

SUPPLÉMENTS DIVERS

La suite du document vous offre un bref aperçu des produits développés dans notre firme et de ceux d'un nombre de nos partenaires. Avec ces produits, Fasttel veut toujours vous offrir une installation complète et finie, de façon à ce que le nombre de fournisseurs reste limité.



**DB8506
TELERELAIS**

Le Telerelais commute un contact quand un appel téléphonique rentre. En outre, une entrée est prévue pour un bouton poussoir externe afin de desservir le même contact. Le Telerelais assure ainsi la commande d'un klaxon ou d'un gyrophare quand quelqu'un vous appelle.

Une version IP est également disponible : FT21IP.



**DB8708
TELEBEL**

Cette sonnerie de téléphone vous signale un appel téléphonique entrant via un signal sonore 105dB. Lors de l'installation, ce signal peut être affaibli selon vos souhaits. Ce Telebel peut, en outre, être raccordé très facilement à une ligne téléphonique analogique ou une ligne analogique intérieure de votre central téléphonique. Il suffit de réaliser ce raccordement sans alimentation supplémentaire. Le Telebel est étanche aux gouttes d'eau.

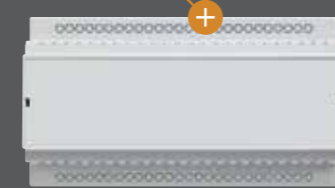
Une version IP est également disponible : FT23SIP.



**DB8808
TELEFLASH**

Dans des endroits à bruit élevé ou dans ceux où aucun bruit ne peut être fait, il s'avère plus intéressant d'installer un détecteur de téléphone visuel. Le Teleflash constitue la solution idéale. Avec le flash Xenon, extrêmement fort, ce Téléflash est si frappant que vous pouvez même lui tourner le dos.

Une version IP est également disponible en combinaison avec IPTALK.



**DB9812
TELESWITCH**

Avec le Teleswitch, vous pouvez effectuer avec votre téléphone jusqu'à 8 commandes indépendantes, avec ou sans central téléphonique et également à distance. Le Teleswitch prend la ligne et demande alors, si souhaitable, un mot de passe. La réponse vous avertit ensuite de l'état du contact.

Une version IP est également disponible en combinaison avec IPTALK.



**FT20AN+FT20IP :
COMMUTATEUR ET
AMPLIFICATEUR**

Ce produit peut être connecté à l'extension analogique de n'importe quel central téléphonique. Lors d'un appel, un contact intégré agit comme amplificateur, et vous pouvez parler en utilisant la sortie audio de votre système audiovisuel.

Une version IP est également disponible : FT20IP.



TÉLÉPHONES

Fasttel peut parfaitement vous communiquer quels téléphones vous offrent le meilleur rapport qualité/prix. Fasttel les a tous : des plus simples aux plus complexes (sans fil), analogiques, numériques et par IP. Appelez-nous pour plus d'informations à ce sujet.



CENTRAUX TÉLÉPHONIQUES

Dans ce domaine aussi, Fasttel collabore avec les meilleurs fabricants. Du plus petit central analogique au central téléphonique hybride IP le plus complexe. Fasttel vous indique sans problèmes la route à suivre. Son propre support et son équipe d'intervention peuvent aussi assurer la mise en service de ces produits.



**FT1120 : 2/8 CENTRAL
TÉLÉPHONIQUE**

FT1120ANA :
2/4 carte d'extension analogique.
FT1120DIG :
2x ISDN carte d'extension.
FT1120DIGI :
carte d'extension 4 téléphones digitaux.
FT1120USB :
module de programmation.
FTOPENSTAGE30T :
téléphone digital.

fasttel

FASTTEL BELGIQUE SPRL (SIÈGE SOCIAL)

Klipsenstraat 18A . 9160 Lokeren . T +32 (0)9 244 65 20 . F +32 (0)9 244 65 29
info@fasttel.be . www.fasttel.be